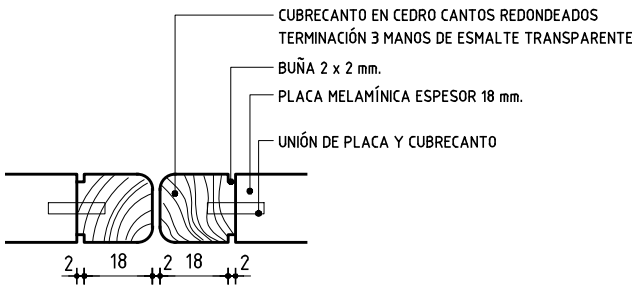


CORTE Esc. 1/10

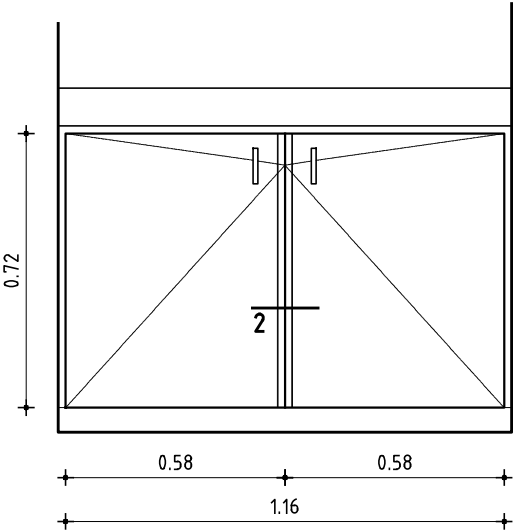
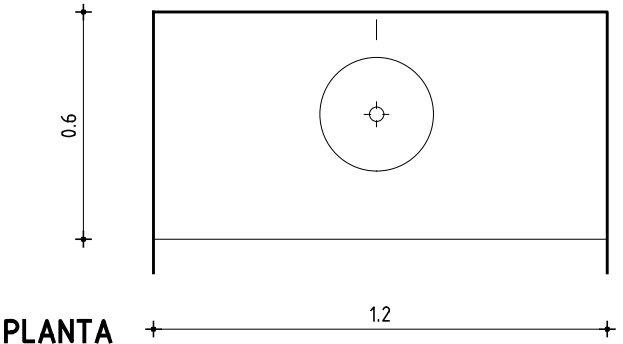


DETALLE 2-2 Esc. 1/2

- NOTA
- TODAS LAS MEDIDAS SE VERIFICARAN EN OBRA.
 - LOS MARCOS SE ENTREGARAN SIN SU CORRESPONDIENTES HOJAS, Y DEBERAN ENTREGARSE PROTEGIDOS CONTRA EVENTUALES MANCHAS PRODUCIDAS POR MORTERO DE CAL O CEMENTO.
 - TODAS LAS VISTAS SE DIBUJAN DESDE EL EXTERIOR.

TODAS LAS MEDIDAS SE RECTIFICARÁN EN OBRA

					ESCALA 1/20 - 1/10 - 1/2	DETALLES LAMINA
TIPO	C06	CANTIDAD	2	UBICACION	LOCALES: 7/25 - ADMINISTRACION/SALA DOC.	



ALZADO

MUEBLE BAJO MESADA - NUEVO							ESCALA 1:20					
MARCO	TIPO		COMUN		MAT.	EUCALIPTUS CLEAR		SECCION	1 1/2" X 2" / 1 1/4 X 3"			
	TAPAJUNTA				MAT.	EUCALIPTUS CLEAR		SECCION				
	ANCLAJE		AMURADO		COLOCACION	GRAPAS		TERM.	3 MANOS PROTECTOR s/MCP.			
HOJAS	PLACA	ESTRUCTURA		MAT.		PLACA MELAMINICA		SECCION	18 mm.			
		REVESTIMIENTO		MAT.		LAMINADO PLASTICO DECORATIVO COLOR ARENA		ESP.	0.6 mm.			
	TABLERO	ESTRUCTURA		MAT.				SECCION				
		PAÑOS		MAT.				ESP.				
	MACIZA											
TERMINACION CUBRECANTO 3 LADOS C/LAMINADO PLÁSTICO IGUAL A HOJA Y UNO EN EUCALIPTUS CLEAR 20X18 mm. s/DETALLE A												
VIDRIOS		TIPO					ESP.					
ESTANTES		MAT. Y TERM.		PLACA MELAMINICA		ESPESOR		18 mm./TERMINACION LAMINADO PLÁSTICO BLANCO				
CAJONES		TIPO										
		MAT. Y TERM.										
BARROTE		MAT.					SECCION					
DIVISIONES	EST.	MAT.					SECCION					
	PLACA	MAT.					PLACA MELAMINICA		SECCION			18 mm./TERMINACION LAMINADO PLÁSTICO BLANCO
	ANCLAJE											
	TERM.											
HERRAJES	MOVIMIENTO		CANTIDAD	4	TIPO	BISAGRA AUTORETEN TIPO HAFELE IGUAL O SUPERIOR						
	MANIOBRA			2		TIRADOR INOX						
	CIERRE											